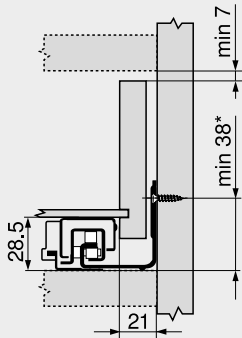


MOVENTO con BLUMOTION – 760H | 766H

Webcode
DQCZ3Y

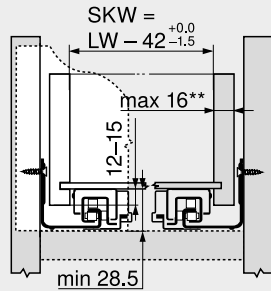
Progettazione

Ingombro nel corpo mobile



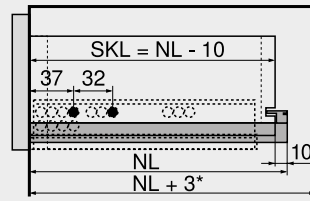
* +1 mm con il montaggio della guida fianco sul fianco del corpo mobile non assemblato

Cassetto | cassetto interno



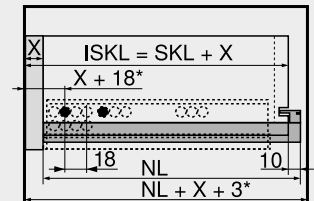
SKW Larghezza utile del cassetto
LW Larghezza interna corpo
** Regolazione laterale limitata in caso di 16 mm di spessore delle pareti laterali del cassetto e di contemporaneo sfruttamento totale della tolleranza della larghezza interna utile del cassetto SKW

Cassetto



SKL Lunghezza cassetto
NL Lunghezza nominale
* In aggiunta +12 mm con stabilizzatore laterale

Cassetto interno



ISKL Lunghezza cassetto interno
SKL Lunghezza cassetto
NL Lunghezza nominale
X Spessore del frontale
* In aggiunta +3 mm con regolazione della profondità

Posizione delle viti – guide fianco

Guida fianco 760H – 40 kg

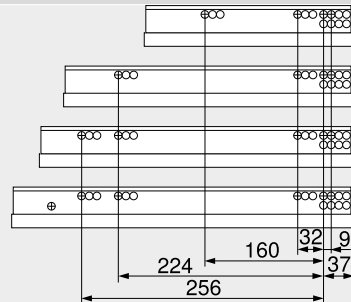
Lunghezza nominale NL (mm)

250, 270

300–350

380–520

550, 600



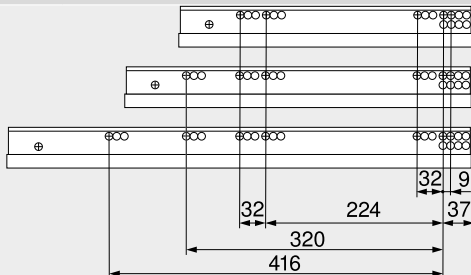
Guida fianco 766H – 60 kg

Lunghezza nominale NL (mm)

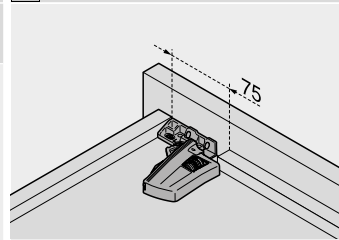
450

500–600

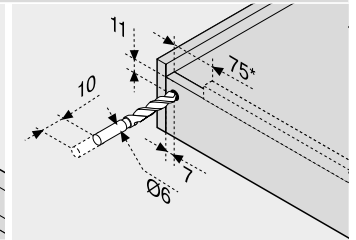
650–750



Lavorazione cassetto



Utilizzare la dima di foratura T65.1000.02



* TIP-ON BLUMOTION 125 mm

Consigli

Panoramica – MOVENTO	437
Panoramica – TIP-ON BLUMOTION per MOVENTO	453
Panoramica – TIP-ON per MOVENTO	459
Panoramica – SERVO-DRIVE per MOVENTO TANDEM	491
CABLOXX	586
Accessori	444

Fissaggio guide sui fianchi	449
Panoramica – attrezzi di lavorazione	595
Ulteriori informazioni tecn.	686

Montaggio, smontaggio e regolazione



Short-URL
www.blum.com/a410